



Автомобиль: [Lixiang L7 Max](#) (прошивка 4.6.1)

Автор: [Гаврилов Дмитрий](#) (лицензия [CC BY-NC](#))

Отказ от ответственности: перевод может быть не точным,

использование информации из данного документа для настройки автомобиля – на свой страх и риск

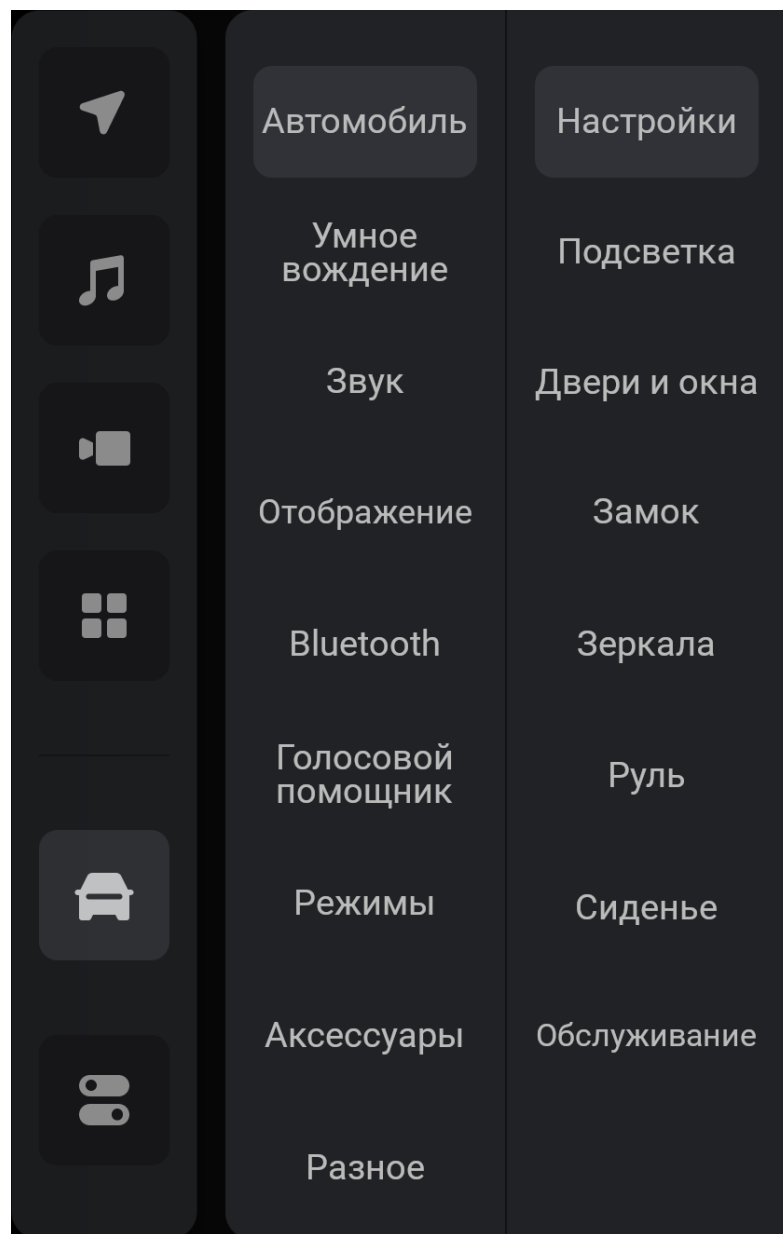
<i>Пункт меню Настраиваемые параметры</i>	<i>Возможные значения параметров</i>
1. Автомобиль	
1.1. Настройки	
1.1.1. Режим работы силовой установки	Электро/Топливо/Гибрид
1.1.2. Принудительная зарядка до 80% (только для режима работы силовой установки Топливо)	Включено/Выключено
1.1.3. Интенсивность ускорения	Комфорт/Стандарт/Спорт/Катапульта
1.1.4. Волшебный ковер	Комфорт/Спорт
1.1.5. Уровень комфорта подвески	Комфорт/Стандарт/Спорт
1.1.6. Высота подвески	Низко/Стандарт/Высоко
1.1.7. Сообщать об автоматической регулировке подвески	Включено/Выключено
1.1.8. Удобный вход/выход	Включено/Выключено
1.1.9. Усилие на руле	Комфорт/Стандарт/Спорт
1.1.10. Уровень рекуперации	Минимум/Стандарт/Максимум
1.2. Подсветка	
1.2.1. Ambientная подсветка	Включено/Выключено
1.2.2. Автоматическое управление	Включено/Выключено
1.2.3. Яркость подсветки салона	0%-100%
1.2.4. Режим подсветки салона	Постоянно/Пульсация
1.2.5. Яркость подсветки кнопок	0%-100%
1.3. Двери и окна	
1.3.1. Высота открытия двери багажника	80%-100%
1.3.2. Свободные руки	Включено/Выключено
1.3.3. Доводчики дверей	Водитель/Пассажир/Задняя левая дверь/Задняя правая дверь
1.3.4. Закрытие окон при закрытии автомобиля	Включено/Выключено
1.4. Замок	
1.4.1. Кнопка блокировки управления дверьми и окнами	Левая сторона/Правая сторона/Обе стороны
1.4.2. Задержка выключения звездного кольца на 30 секунд	Включено/Выключено
1.4.3. Автоматическое открытие при приближении к автомобилю	Включено/Выключено
1.4.4. Автоматическое открытие при парковке	Включено/Выключено
1.4.5. Автоматическое закрытие при приближении к автомобилю	Включено/Выключено
1.4.6. Звуковой сигнал при закрытии автомобиля	Включено/Выключено
1.4.7. Запрет звукового сигнала в указанный период времени	Включено/Выключено
1.4.8. Указание периода времени для запрета звукового сигнала	Временной период с 00:00 до 23:30 с шагом 30 минут
1.5. Зеркала	
1.5.1. Наклон боковых зеркал вниз	Отключено/Правое/Оба
1.5.2. Складывание боковых зеркал	Включено/Выключено
1.5.3. Раскладывание боковых зеркал	При открытии автомобиля/При открытии двери
1.6. Руль	
1.6.1. Настройка кнопки камеры	<ul style="list-style-type: none">• Электронное зеркало заднего вида• Камера (круговой обзор)• Развлекательный экран пассажира• Предупреждающий звук при низкой скорости• Камера (обзор колес)• Умная парковка
1.6.2. Настройка кнопки звезды	См. значения параметров для предыдущего пункта
1.7. Сиденье	
1.7.1. Удобная посадка	Включено/Выключено
1.7.2. Настройки положения сидений (Водитель)	Настройка 1/Настройка 2/Настройка 3
1.7.3. Настройки положения сидений (Пассажир)	Настройка 1/Настройка 2/Настройка 3
1.7.4. Настройка положения детского кресла	Задний ряд слева/Задний ряд справа
1.8. Обслуживание	
1.8.1. Предупреждающий звук при низкой скорости	Включено/Выключено
1.8.2. Электронный тормоз	Включено/Выключено
1.8.3. Электропитание автомобиля	Выключить
1.8.4. Обслуживание щеток стеклоочистителя	Передние/Задняя

<i>Пункт меню Настраиваемые параметры</i>	<i>Возможные значения параметров</i>
1.8.5. Режим буксировки	Включено/Выключено
1.8.6. Режим подъемника	Включено/Выключено
1.8.7. Электрическая розетка	Включено/Выключено
1.8.8. Очистка кондиционера	Включено/Выключено
1.8.9. Принудительная вентиляция	Включено/Выключено
2. Умное вождение	
3. Звук	
4. Отображение	
5. Bluetooth	
6. Голосовой помощник	
6.1. Голосовой помощник	Включено/Выключено
6.2. Узнавание по голосу	Включено/Выключено
6.3. Свободный разговор	Включено/Выключено
6.4. Активация голосом	Включено/Выключено
6.5. Зоны активации голосом	Водитель/Пассажир/Задний ряд слева/Задний ряд справа
6.6. Озвучивание сведений о звонке	Включено/Выключено
6.7. Улучшение голосового помощника	Включено/Выключено
7. Режимы	
7.1. Режим отдыха	Включить
7.2. Режим охранника	Включено/Выключено
7.3. Детский режим	Включено/Выключено
7.4. Режим «Не беспокоить»	Включено/Выключено
7.5. Не выключать автомобиль	Включено/Выключено
7.6. Режим мойки	Включить
7.7. Режим лагеря	Включено/Выключено
7.8. Предупреждение о не нормальном вождении	Включено/Выключено
7.9. Отправление вовремя	Включено/Выключено
7.10. Настройка режима «Отправление вовремя»	Время/День недели/Настройки климата (температура, подогрев/вентиляция сидений, подогрев руля)
8. Аксессуары	
8.1. Беспроводная зарядка	
8.1.1. Водитель	Включено/Выключено
8.1.2. Пассажир	Включено/Выключено
8.2. Пороги	
8.2.1. Временное открытие	Включено/Выключено
8.2.2. Режим работы	Отключены/Левый/Правый/Оба
8.3. Добавление	
8.3.1. Детское кресло	Настройка соединения по Bluetooth
8.3.2. Микрофон	
8.3.3. Беспроводная зарядка	
9. Разное	
9.1. Сотовая связь	
9.1.1. Сотовые данные	Включено/Выключено
9.1.2. Режим передачи данных	5G/4G/Авто
9.1.3. SIM карта	SIM 1/SIM 2/Авто
9.2. Разрешения	
9.2.1. Определение местоположения	Включено/Выключено
9.2.2. Доступ к данным о местоположении	Настроить
9.2.3. Доступ к микрофону	Настроить
9.2.4. Датчик в салоне	Включено/Выключено
9.2.5. Сбор данных об использовании автомобиля	Включено/Выключено
9.3. Предпочтения	
9.3.1. Пункт управления	Настроить
9.3.2. Источник музыки по умолчанию	Bluetooth/Встроенная музыка
9.3.3. Формат времени	12 часов/24 часа
9.3.4. Единицы измерения давления в шинах	bar/kPa
9.4. Задний	

<i>Пункт меню Настраиваемые параметры</i>	<i>Возможные значения параметров</i>
9.4.1. Управление жестами	Включено/Выключено
9.4.2. Открытие заднего экрана жестами	Включено/Выключено
9.4.3. Управление голосом и жестами	Включено/Выключено
9.4.4. Фотографирование при парковке	Включено/Выключено
9.4.5. Уведомление о приближении к заднему экрану	Включено/Выключено
9.5. Сброс настроек	
9.5.1. Сброс настроек системы	Сбросить
9.5.2. Сброс настроек автомобиля	Сбросить
9.6. Об автомобиле	

1 Автомобиль

1.1 Настройки



Режим работы силовой установки

Электро **Топливо** Гибрид

Приоритеты в зависимости от возможности заряжать от сети До 80%


Интенсивность ускорения ⓘ

Комфорт **Стандарт** Спорт Катапульта

Баланс между комфортом и ускорением

Волшебный ковер 2.0 ⓘ

Комфорт Спорт

Настройки подвески в целом 

Уровень комфорта подвески

Комфорт **Стандарт** Спорт

Высота подвески

Низко **Стандарт** Высоко


Сообщать об автоматической регулировке подвески

Для обеспечения безопасности регулировка высоты доступна только после закрытия двери

Удобный вход/выход ⓘ

После парковки высота подвески автоматически снижается для удобства входа/выхода

Усилие на руле

Комфорт **Стандарт** Спорт 

Уровень рекуперации

Минимум Стандарт Максимум

1.2 Подсветка

Автомобиль Настройки

Умное вождение Подсветка

Звук Двери и окна

Отображение Замок

Bluetooth Зеркала

Голосовой помощник Руль

Режимы Сиденье

Аксессуары Обслуживание

Разное

Амбиентная подсветка Автоматическое управление

Выключено Включено

Яркость подсветки салона

Режим подсветки салона

Постоянно Пульсация

Яркость подсветки кнопок

Настройка яркости подсветки кнопок на руле, дверях и управления кондиционером для второго ряда сидений

Автомобиль: Lixiang L7 Max (прошивка: 4.6.1)
Автор: Гаврилов Дмитрий (лицензия: CC BY-NC)

Автомобиль

Умное вождение

Звук

Отображение

Bluetooth

Голосовой помощник

Режимы

Аксессуары

Разное

Настройки

Подсветка

Двери и окна

Замок


Зеркала

Руль

Сиденье


Обслуживание

Высота открытия двери багажника

 100%

Свободные руки ⓘ

Бесконтактное открытие двери багажника



Доводчики дверей

Водитель

Пассажир


Задняя левая дверь

Задняя правая дверь

Включение/выключение доводчиков дверей

Заккрытие окон при закрытии автомобиля

Автоматическое закрытие окон при закрытии автомобиля. Будьте внимательны при покидании автомобиля, особенно если путешествуете с детьми.



Автомобиль: Lixiang L7 Max (прошивка: 4.6.1)
Автор: Гаврилов Дмитрий (лицензия: CC BY-NC)

Настройка

Музыка

Видео

Меню

Автомобиль

Настройка

Автомобиль

Умное вождение

Звук

Отображение

Bluetooth

Голосовой помощник

Режимы

Аксессуары

Разное

Настройки

Подсветка

Двери и окна

Замок

Зеркала

Руль

Сиденье

Обслуживание

Кнопка блокировки управления дверьми и окнами

Левая сторона
Правая сторона
Обе стороны

После нажатия кнопки будет заблокировано открытие задних дверей и окон с выбранной стороны

Задержка выключения звездного кольца

Выключение звездного кольца через 30 секунд после закрытия автомобиля

Автоматическое открытие при приближении к автомобилю

Автоматическое открытие при парковке

Автоматическое закрытие при приближении к автомобилю

Звуковой сигнал при закрытии автомобиля

Запрет звукового сигнала в указанный период времени

22:00-06:00 >

Автомобиль: Lixiang L7 Max (прошивка: 4.6.1)
Автор: Гаврилов Дмитрий (лицензия: CC BY-NC)

1.5 Зеркала

The screenshot shows the 'Зеркала' (Mirrors) settings page. The left sidebar contains navigation icons and menu items: Автомобиль, Умное вождение, Звук, Отображение, Bluetooth, Голосовой помощник, Режимы, Аксессуары, and Разное. The main menu on the right includes: Настройки, Подсветка, Двери и окна, Замок, Зеркала (highlighted), Руль, Сиденье, and Обслуживание. The main content area is titled 'Наклон боковых зеркал вниз' (Tilt side mirrors down) and features three buttons: 'Отключено' (disabled), 'Правое' (Right), and 'Оба' (Both). Below these buttons is the text 'Автоматически при движении задним ходом' (Automatically when moving in reverse). The second section is 'Складывание боковых зеркал' (Folding side mirrors), with a toggle switch turned on and the text 'Автоматически при закрытии автомобиля' (Automatically when closing the car). The third section is 'Раскладывание боковых зеркал' (Unfolding side mirrors), with two buttons: 'При открытии автомобиля' (When opening the car) and 'При открытии двери' (When opening the door). An illustration of a car with side mirrors is shown on the right. At the bottom right, there is a copyright notice: 'Автомобиль: Lixiang L7 Max (прошивка: 4.6.1) Автор: Гаврилов Дмитрий (лицензия: CC BY-NC)'.

1.6 Руль

The screenshot shows the 'Руль' (Steering wheel) settings page. The left sidebar is identical to the previous screenshot. The main menu on the right includes: Настройки, Подсветка, Двери и окна, Замок, Зеркала, Руль (highlighted), Сиденье, and Обслуживание. The main content area is titled 'Настройка кнопки камеры' (Camera button setting) with a dropdown menu set to 'Круговой обзор' (360-degree view). Below this is 'Настройка кнопки звезды' (Star button setting) with a dropdown menu set to 'Умная парковка' (Smart parking). A list of functions is shown below, with 'Умная парковка' selected and marked with a blue checkmark. The functions listed are: Умная парковка, Электронное зеркало заднего вида, Камера (круговой обзор), Развлекательный экран пассажира, Предупреждающий звук при низкой скорости, and Камера (обзор колес). An illustration of the steering wheel with the camera and star buttons is shown on the right, with labels 'Кнопка камеры' and 'Кнопка звезды'. At the bottom, there is a note: 'Активация выбранных функций с помощью кнопок на руле' (Activation of selected functions using buttons on the steering wheel). At the bottom right, there is a copyright notice: 'Автомобиль: Lixiang L7 Max (прошивка: 4.6.1) Автор: Гаврилов Дмитрий (лицензия: CC BY-NC)'.

Автомобиль

Умное вождение

Звук

Отображение

Bluetooth

Голосовой помощник

Режимы

Аксессуары

Разное

Настройки

Подсветка

Двери и окна

Замок

Зеркала


Руль

Сиденье

Обслуживание

Удобная посадка

При открытии двери водителя сиденье и руль будут отодвинуты для обеспечения удобства посадки




Настройки положения сидений

Водитель	Пассажир
Настройка 1	Настройка 1
Настройка 2	Настройка 2
Настройка 3	Настройка 3

Положение детского кресла

Настройка

Отключение предупреждения о не пристегнутом ремне безопасности для сиденья, на котором установлено детское кресло



Автомобиль: Lixiang L7 Max (прошивка: 4.6.1)
Автор: Гаврилов Дмитрий (лицензия: CC BY-NC)

Автомобиль

Умное вождение

Звук

Отображение

Bluetooth

Голосовой помощник

Режимы

Аксессуары

Разное

Настройки

Подсветка

Двери и окна

Замок

Зеркала

Руль

Сиденье

Обслуживание

Предупреждающий звук при низкой скорости

При движении на низкой скорости автомобиль будет издавать звуковой сигнал для предупреждения пешеходов

Электронный тормоз

Электронный тормоз будет автоматически активирован при парковке. Для ручного управления необходимо нажать на педаль тормоза.

Электропитание автомобиля

Выключить

Ручное выключение электропитания автомобиля в случае необходимости

Обслуживание щеток стеклоочистителя

Передние

Задняя

Щетки стеклоочистителя переводятся в удобное для обслуживания положение

Режим буксировки

Для буксировки автомобиля на низкой скорости на небольшие расстояния

Режим подъемника

Для установки автомобиля на подъемник

Электрическая розетка

Напряжение 220В, максимальная мощность 1100Вт

Очистка кондиционера

После закрытия автомобиля кондиционер продолжит работу в автоматическом режиме для просушки воздуховодов и испарителя

Принудительная вентиляция

Включение вентиляции на 10 секунд после открытия автомобиля

2 Умное вождение

3 Звук

4 Отображение

5 Bluetooth

Автомобиль

Умное вождение

Звук

Отображение

Bluetooth

Голосовой помощник

Режимы

Аксессуары

Разное

Голосовой помощник

Активация голосом или с помощью кнопки на руле

[Заявление о конфиденциальности](#)


Справка


Узнавание по голосу


Голосовой помощник будет узнавать вас по голосу и сможет обращаться к вам по имени

[Соглашение об использовании образцов голоса](#)

Свободный разговор

 **Непрерывный разговор**
Можно разговаривать с помощником длительное время после его активации

 **Говори, когда хочешь**
Можно не ждать завершения фразы помощником

 **Говори, что видишь**
Не нужно знать инструкции по общению с помощником

Активация голосом

Включение активации голосом


Зоны активации голосом

Водитель

Пассажир

Задний ряд слева

Задний ряд справа



Озвучивание сведений о звонке

Озвучивание имени звонящего или номера телефона

Улучшение голосового помощника

Разрешение на сбор данных об использовании голосового помощника

[Дополнительная информация об улучшении голосового помощника](#)

7 Режимы

Автомобиль

Умное вождение

Звук

Отображение

Bluetooth

Голосовой помощник

Режимы

Аксессуары

Разное

Режим отдыха

Включить

Выключение света и приведение сиденья в комфортное для сна положение



Режим охранника (beta-версия) ⓘ



После закрытия автомобиля наблюдает за окружающей обстановкой и при обнаружении риска повреждения автомобиля производит видеозапись
Внимание: высокое энергопотребление!



Детский режим



Переключение экранов пассажиров в детский режим



Режим "Не беспокоить"



Звук на низкой громкости только в первом ряду



Не выключать автомобиль



Кондиционер и развлекательные системы остаются включенными после закрытия автомобиля



Режим мойки

Включить

Выключение автомобиля, разблокировка дверей и открытие порогов.
Для отключения режима нажать на педаль тормоза.



Режим лагеря



Автомобиль останется включенным, ДВС будет выключен.
Перед включением убедитесь в достаточности уровня заряда батареи!



Предупреждение о не нормальном вождении



Отправление вовремя

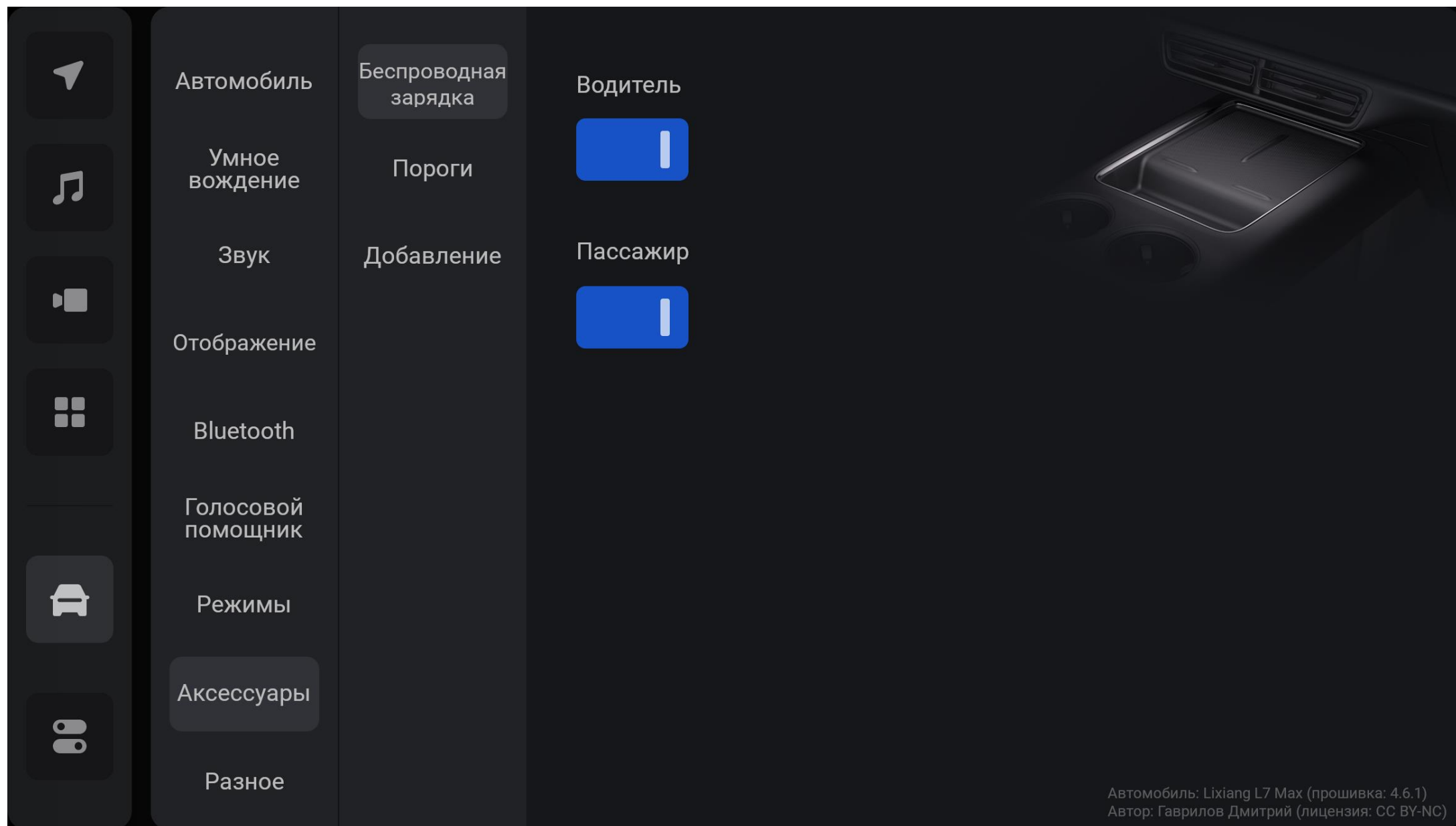


Включение предустановленных функций по регулированию климата в автомобиле за 15 минут до назначенного времени.
Автоматически отключается после 15 минут работы.

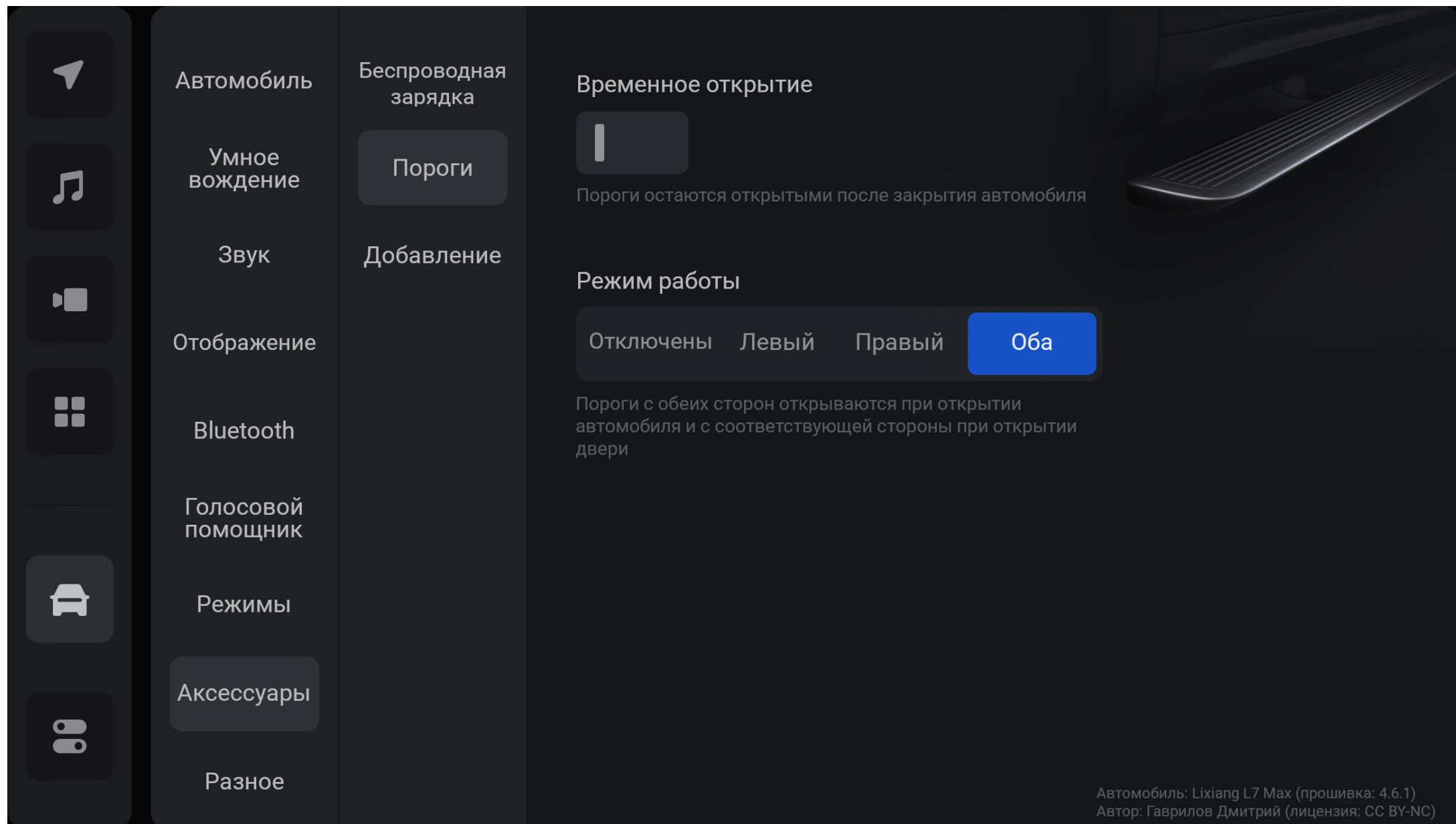


8 Аксессуары

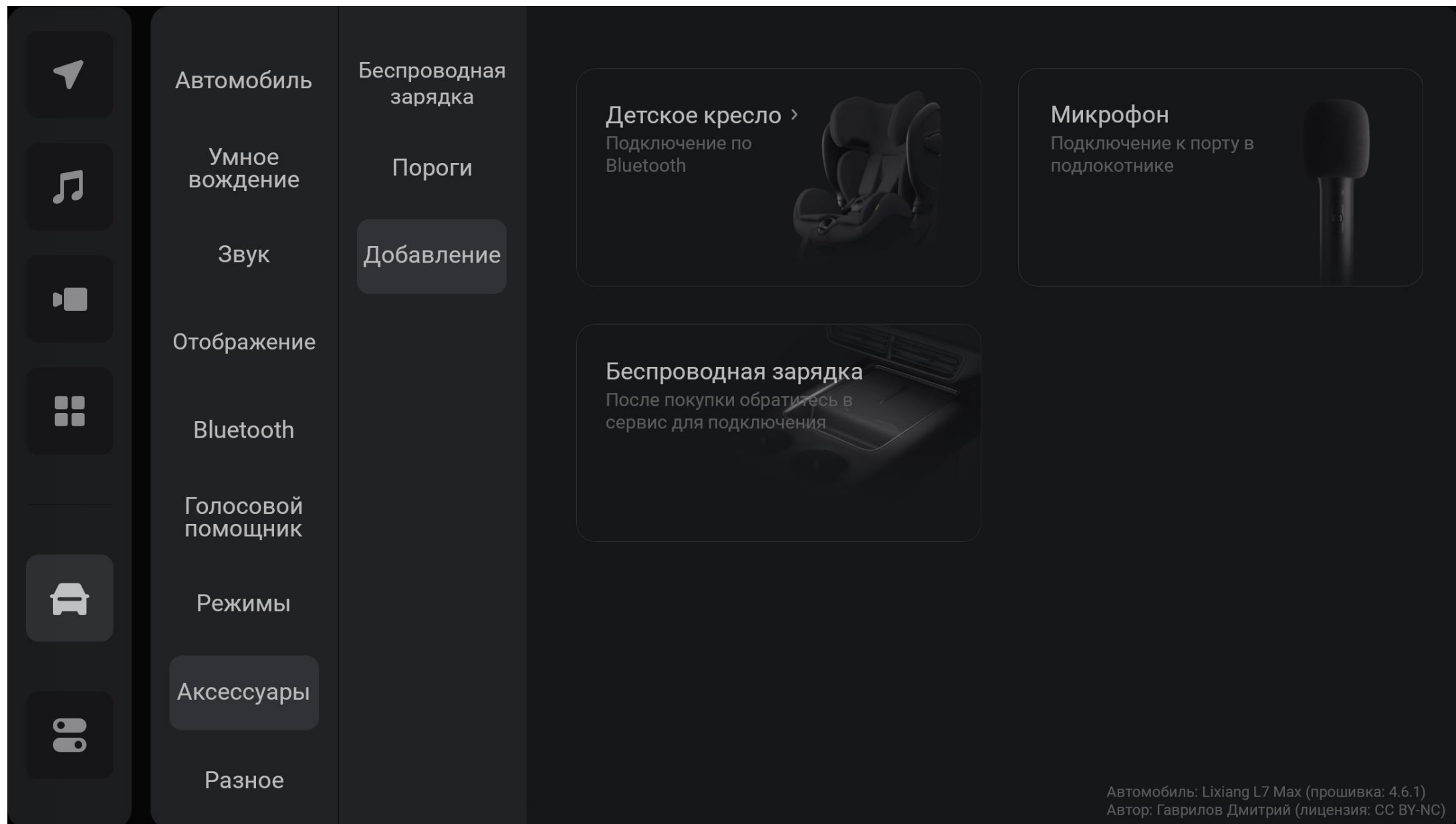
8.1 Беспроводная зарядка



8.2 Пороги

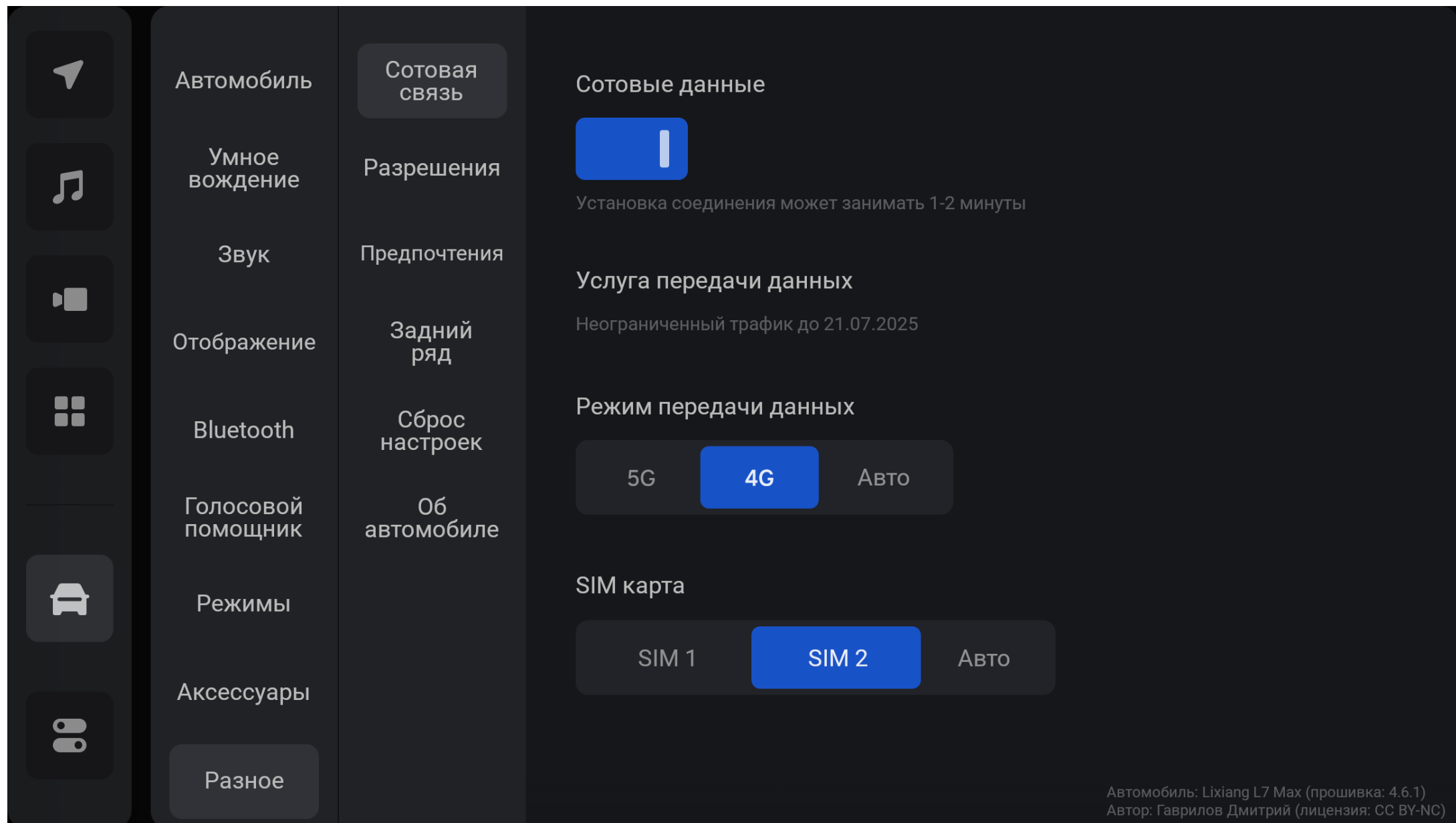








8.3 Добавление



9 Разное


9.1 Сотовая связь



     	Автомобиль	Сотовая связь	Определение местоположения
	Умное вождение	Разрешения	<input checked="" type="checkbox"/>
	Звук	Предпочтения	Предоставление данных о местоположении автомобиля приложениям навигация, погода и т.д. Заявление о конфиденциальности
	Отображение	Задний ряд	Доступ к данным о местоположении
	Bluetooth	Сброс настроек	<input type="button" value="Настроить"/>
	Голосовой помощник	Об автомобиле	Доступ к микрофону
	Режимы		<input type="button" value="Настроить"/>
Аксессуары			
<input type="button" value="Разное"/>			

Датчик в салоне

Сбор информации о ситуации в салоне автомобиля
[Заявление о конфиденциальности](#)



Сбор данных об использовании автомобиля

Для улучшения автомобиля
[Дополнительная информация об улучшении автомобилей](#)

Автомобиль: Lixiang L7 Max (прошивка: 4.6.1)
Автор: Гаврилов Дмитрий (лицензия: CC BY-NC)

9.3 Предпочтения

Автомобиль

Умное вождение

Звук

Отображение

Bluetooth

Голосовой помощник

Режимы

Аксессуары

Разное

Сотовая связь

Разрешения

Предпочтения

Задний ряд

Сброс настроек

Об автомобиле

Пункт управления

Настроить

Настройка элементов управления в пункте управления

Источник музыки по умолчанию

Bluetooth ^

Bluetooth ✓

Встроенная музыка

Формат времени

12 часов

24 часа

Единицы измерения давления в шинах

bar

kPa

Автомобиль: Lixiang L7 Max (прошивка: 4.6.1)
Автор: Гаврилов Дмитрий (лицензия: CC BY-NC)

9.4 Задний ряд

Автомобиль

Сотовая связь

Умное вождение

Разрешения

Звук

Предпочтения

Отображение

Задний ряд

Bluetooth

Сброс настроек

Голосовой помощник

Об автомобиле

Режимы

Аксессуары

Разное

Управление жестами

Используйте движения открытой ладонью для управления курсором, для подтверждения выбора сожмите ладонь в кулак

Демонстрация

Открытие заднего экрана жестами

Сидя на заднем ряду помашите рукой для открытия заднего экрана

Демонстрация

Управление голосом и жестами

Открытие/закрытие окон и панорамы на заднем ряду с помощью жестов и команд голосовому помощнику

Демонстрация

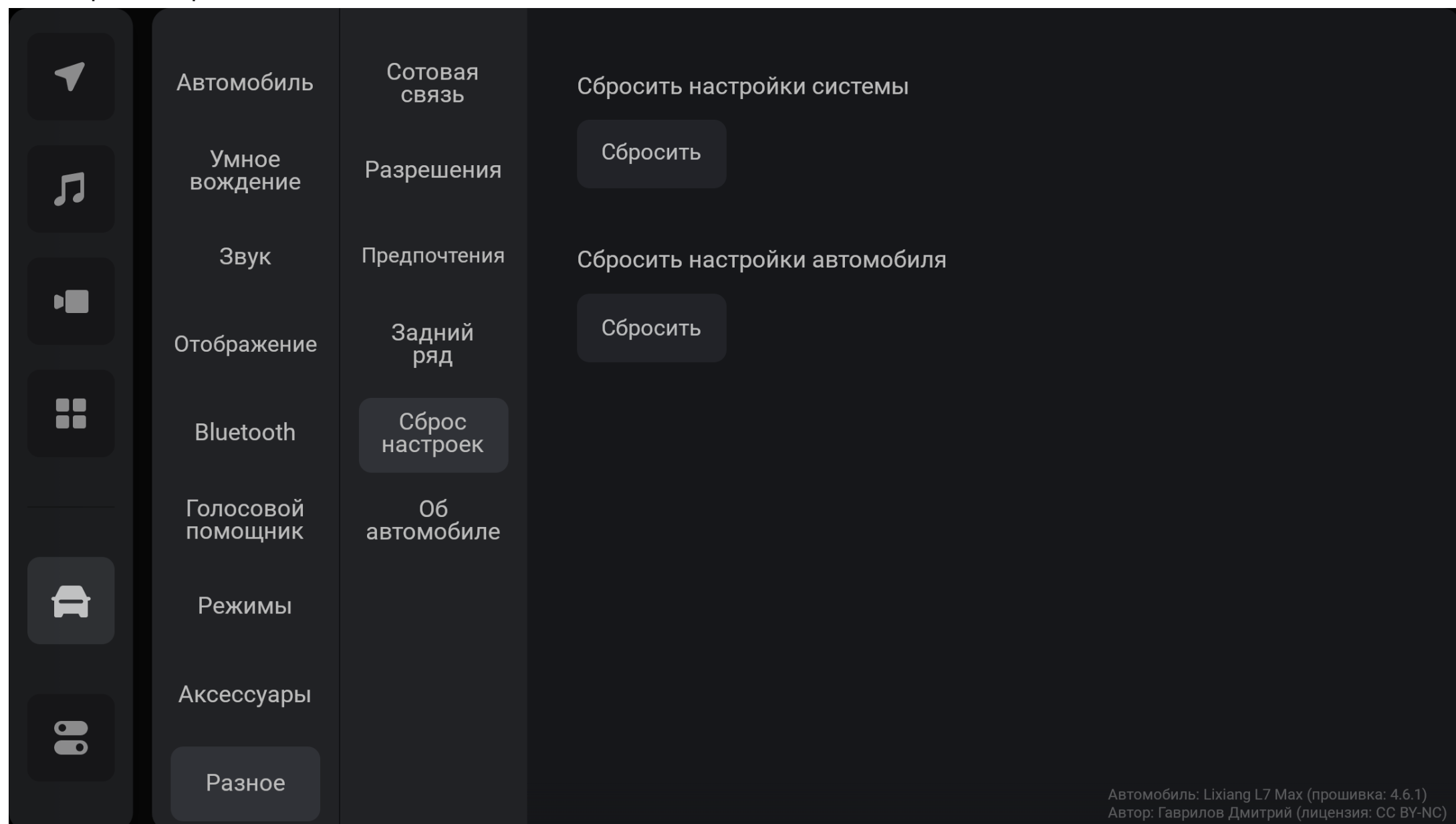
Фотографирование при парковке

Уведомление о приближении к заднему экрану

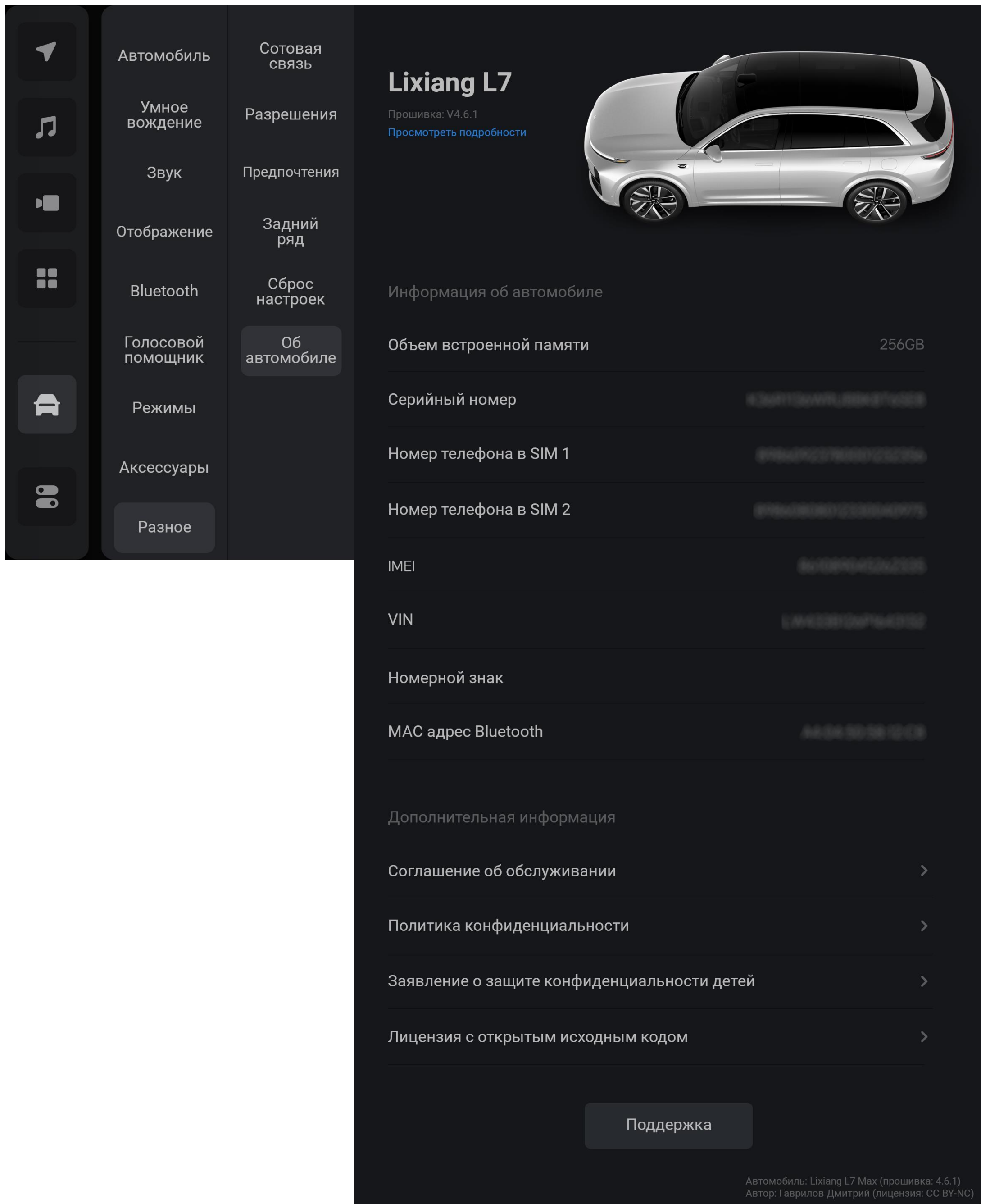
Предупреждение при приближении пассажира к открытому заднему экрану

Автомобиль: Lixiang L7 Max (прошивка: 4.6.1)
Автор: Гаврилов Дмитрий (лицензия: CC BY-NC)

9.5 Сброс настроек



Автомобиль: Lixiang L7 Max (прошивка: 4.6.1)
Автор: Гаврилов Дмитрий (лицензия: CC BY-NC)



Пояснения к данному документу

1. Данный перевод сделан путем снятия скриншотов с автомобиля и их дальнейшего редактирования в графическом редакторе GIMP
2. Сделан перевод пунктов меню Автомобиль, идущих не по порядку, т.к. скриншоты снимались в несколько подходов и тоже не по порядку.
3. Для некоторых параметров в присутствуют дополнительные диалоговые окна (например, настройка положения детского кресла в меню 1.7), их перевод отсутствует в текущей версии документа, т.к. их наличие выяснилось в процессе перевода и их скриншоты еще сделаны 😊
4. На момент публикации текущей версии документа уже вышла следующая версия прошивки 4.6.2 в которой, на первый взгляд, в интерфейсе ничего не поменялось, но детальная сверка не проводилась!
5. Я владею только Lixiang L7 и по этой причине не могу сделать перевод интерфейса для Lixiang L8/L9

История версий

Обозначения:

[+] Добавлено

[-] Удалено

[*] Изменено

(v1) [04.11.2023]

[+] Перевод ~50% пунктов меню Автомобиль

Что дальше?

1. Остальные 50% пунктов меню Автомобиль 😊
2. Дополнительные окна к некоторым параметрам
3. Пояснения к некоторым параметрам

Чем помочь?

Если есть желание помочь, не сдерживайте себя 😊

1. Проверяйте перевод, пишите свои предложения/замечания личным сообщением в Telegram
2. Высказывайте идеи по улучшению организации информации
3. Можете поощрить материально